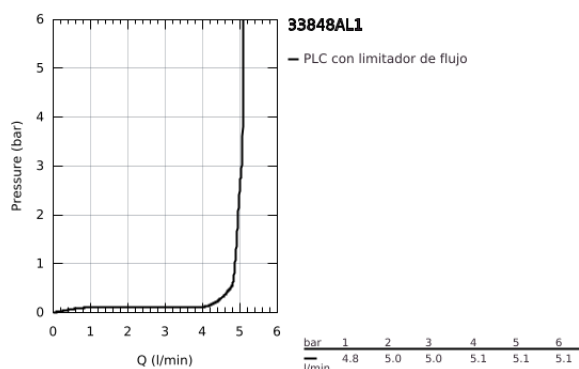
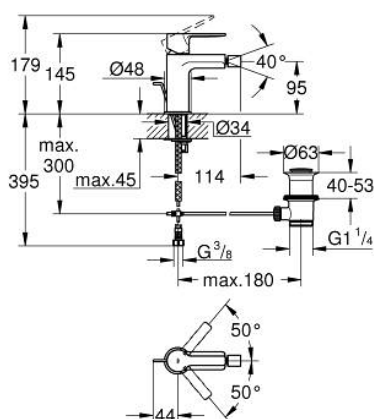


33 848 AL1 LINEARE GRIFERÍA PARA BIDÉ

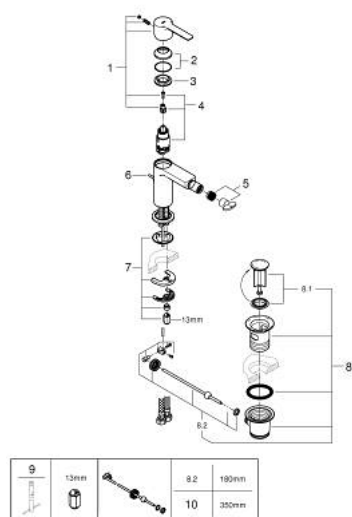


DESCRIPCIÓN DEL PRODUCTO

- Colour: Brushed hard graphite
- Instalación en un solo orificio
- Palanca metálica
- GROHE SilkMove cartucho cerámico 2.8 cm
- Con limitador de temperatura
- GROHE Long-Life acabado
- Tecnología GROHE Water Saving ahorro de agua y flujo perfecto
- maximum flow rate (at 3 bar): 5 l/min
- GROHE FastFixation Plus sistema de rápida instalación
- Salida con aireador orientable tipo mousseur
- Incluye desagüe automático 1 1/4"
- Mangueras de conexión flexible
- Presión mínima recomendada 1 Kg



33 848 AL1 LINEARE GRIFERÍA PARA BIDÉ



RECAMBIOS , marzo 2019 – now

- 1: Palanca accionamiento (Spare part-nr. 46980AL0)
- 2: Carcasa (Spare part-nr. 46581AL0)
- 3: Anillo de fijación (Spare part-nr. 07419000)
- 4: Cartucho (Spare part-nr. 46580000)
- 5: Mousseur completo (Spare part-nr. 13998000)
- 6: Varilla del vaciador (Spare part-nr. 46739AL0)
- 7: Juego fijación (Spare part-nr. 46645000)
- 8: Vaciador automático 1 1/4" (Spare part-nr. 28910AL0)
- 8.1: Tapón del vaciador (Spare part-nr. 07182AL0)
- 8.2: varilla exéntrica (Spare part-nr. 07052000)
- 9: Llave de tubo larga (Spare part-nr. 19017000)*
- 10: varilla exéntrica (Spare part-nr. 07341000)*

* Optional accessories