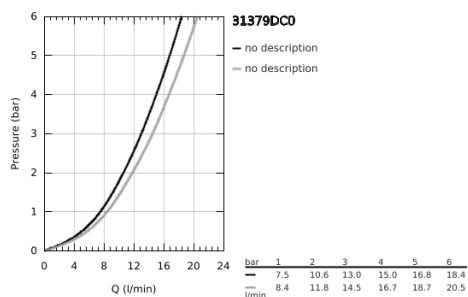
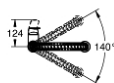
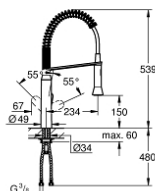


## 31 379 DC0 K7 GRIFERÍA PARA FREGADERO 1/2"

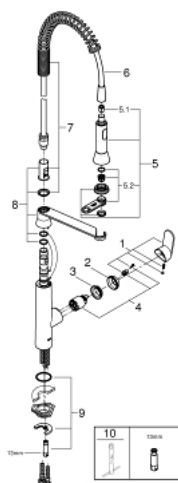


### DESCRIPCIÓN DEL PRODUCTO

- Colour: Supersteel
- Instalación en un solo orificio
- GROHE LongLife acabado
- GROHE SilkMove cartucho cerámico 3.5 cm
- rociador profesional
- Desviador: Spray / SpeedClean Jet
- retorno automático a spray
- rociador de metal
- Limitador de caudal ajustable
- Salida giratoria
- Área de rotación 140°
- Protección de válvulas antirretorno
- Mangueras de conexión flexible
- Sistema de instalación rápida
- Caudal máximo a 3 bar: 14.5 l/min
- Presión mínima recomendada 1 Kg



## 31 379 DC0 K7 GRIFERÍA PARA FREGADERO 1/2"



### RECAMBIOS , agosto 2016 – now

- 1: Palanca accionamiento (Spare part-nr. 46729DC0)
  - 2: Carcasa (Spare part-nr. 46116DC0)
  - 3: Unión atornillada (Spare part-nr. 46460000)
  - 4: Cartucho (Spare part-nr. 46374000)
  - 5: Teleducha (Spare part-nr. 46731DC0)
  - 5.1: Racor con Válvula anti-retorno (Spare part-nr. 08565000)
  - 5.2: Mousseur completo (Spare part-nr. 46711000)
  - 6: Flexo de ducha (Spare part-nr. 46871DC0)
  - 7: Muelle (Spare part-nr. 46873SD0)
  - 8: Soporte teleducha (Spare part-nr. 46734DC0)
  - 9: Juego fijación (Spare part-nr. 46671000)
  - 10: Llave para desmontaje (Spare part-nr. 19332000)\*
  - 11: Llave de tubo larga (Spare part-nr. 19017000)\*
- \* Optional accessories