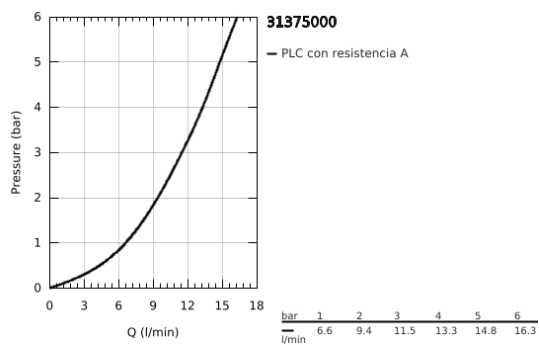
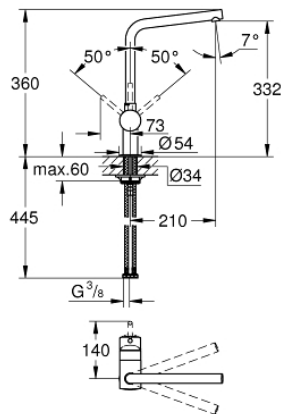


31 375 000 MINTA GRIFERÍA PARA FREGADERO 1/2"

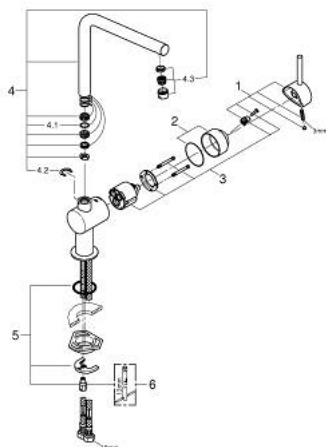


DESCRIPCIÓN DEL PRODUCTO

- Colour: Cromo
- Salida - L
- Instalación en un solo orificio
- GROHE LongLife acabado
- GROHE SilkMove cartucho cerámico 4.6 cm
- Limitador de caudal ajustable
- Salida tubular giratoria
- Ángulo de giro 0°/150°/360°
- Mangueras de conexión flexible
- Protección de válvulas antirretorno
- Sistema de instalación rápida
- Caudal máximo a 3 bar: 11.5 l/min
- Presión mínima recomendada 1 Kg



31 375 000 MINTA GRIFERÍA PARA FREGADERO 1/2"



RECAMBIOS , septiembre 2012 – septiembre 2014

1: Palanca accionamiento (Spare part-nr. 46015000)

2: Carcasa (Spare part-nr. 46025000)

3: Cartucho (Spare part-nr. 46048000)

4: Caño completo (Spare part-nr. 13348000)

4.1: Anillo protector (Spare part-nr. 0128500M)

4.2: Clip fijación caño (Spare part-nr. 0485300M)

4.3: Mousseur completo (Spare part-nr. 64186000)

5: Juego fijación (Spare part-nr. 46249000)

6: Llave de tubo larga (Spare part-nr. 19017000)*

* Optional accessories