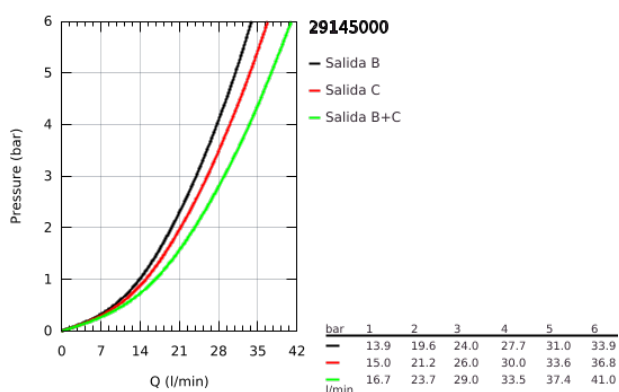
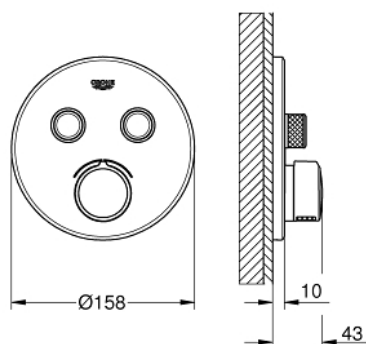


29 145 000 SMARTCONTROL MEZCLADOR EMPOTRADO CON 2 SALIDAS

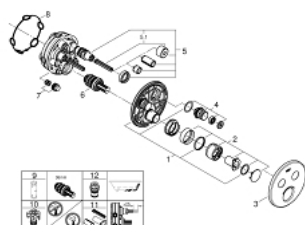


DESCRIPCIÓN DEL PRODUCTO

- Colour: Cromo
- Set para instalación final:
- GROHE Rapido SmartBox 35 600/35 604
- Placa de metal con GROHE FastFixation (cubierta de fijación), ángulo ajustable 6°
- GROHE Long-Life acabado
- Presione GROHE SmartControl para abrir-cerrar ON-OFF, gire para ajustar el volumen de GROHE Water Saving
- Símbolos intercambiables
- Cartucho mezclador de temperatura
- Salidas múltiples, pueden accionarse simultáneamente
- No incluye base de empotramiento
- Caudal: Salida B = 23 lpm Salida C = 25 lpm



29 145 000 SMARTCONTROL MEZCLADOR EMPOTRADO CON 2 SALIDAS



RECAMBIOS , septiembre 2016 – now

- 1: Patrón de montaje (Spare part-nr. 48363000)
- 2: Palanca (Spare part-nr. 46990000)
- 3: Placa (Spare part-nr. 46992000)
- 4: Botón pulsador de encimera (registrable) (Spare part-nr. 48361000)
- 5: Cartucho (Spare part-nr. 48359000)
- 5.1: Husillos (Spare part-nr. 49088000)
- 6: Cartucho (Spare part-nr. 46989000)
- 7: Válvulas antiretornos (Spare part-nr. 47979000)
- 8: Junta tórica (Spare part-nr. 48360000)
- 9: Llave para desmontaje (Spare part-nr. 49059000)*
- 10: Llaves de cierre (Spare part-nr. 1405300M)*
- 11: Set de extensión universal para mezcladores (Spare part-nr. 14048000)*
- 12: Protección de válvulas antiretorno (EN1717) (Spare part-nr. 14055000)*

* Optional accessories